

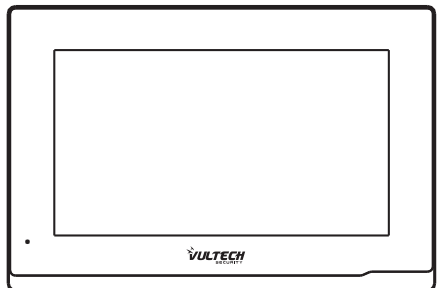
# POSTAZIONE INTERNA

## MODELLO

---

VS-PI416W-ADB  
VS-PI618W-ADN

GUIDA RAPIDA





# NOTA

---

Si prega di seguire il manuale utente per una corretta installazione dei prodotti. In caso di dubbi, consultare il sito [www.vultechsecurity.it](http://www.vultechsecurity.it) o contattare l'assistenza tecnica.

L'illustrazione mostrata qui è puramente a scopo illustrativo. I nostri prodotti sono costantemente soggetti ad aggiornamenti, pertanto potrebbero risultare differenti per estetica o avere versioni firmware aggiornate. Non vi sarà alcun preavviso da parte nostra circa eventuali aggiornamenti. Ciò nonostante, le specifiche tecniche resteranno invariate.

Il prodotto e le batterie devono essere smaltiti separatamente dai rifiuti domestici. Al termine della sua funzione, contattare gli uffici amministrativi locali per ricevere corrette indicazioni sulle modalità di smaltimento. In questo modo si salvaguarderà l'ambiente e la salute umana. L'azienda è da sempre impegnata a seguire una condotta green e sostenibile e incoraggiamo il riciclo e il riutilizzo delle risorse per salvaguardare l'ambiente.

## PARAMETRI DISPOSITIVO

---

- Indirizzo IP di fabbrica: 192.168.1.251
- Nome utente: admin
- Password: 123456

# CONTENUTI

Contenuto della confezione.....	1
Immagine del prodotto.....	2
Configurazione sistema.....	4
Schema di collegamento.....	5
Installazione.....	7
Istruzioni di sicurezza.....	9

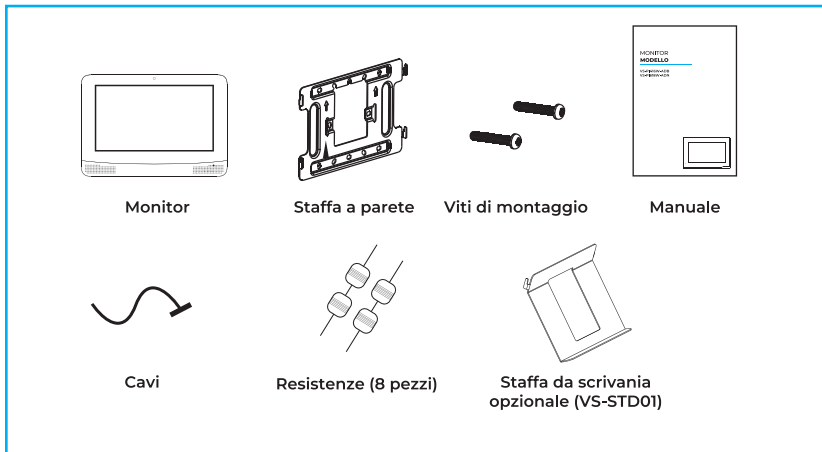
Per istruzioni operative specifiche, scansionare il seguente codice QR per ottenere la versione completa del Manuale dell'utente.



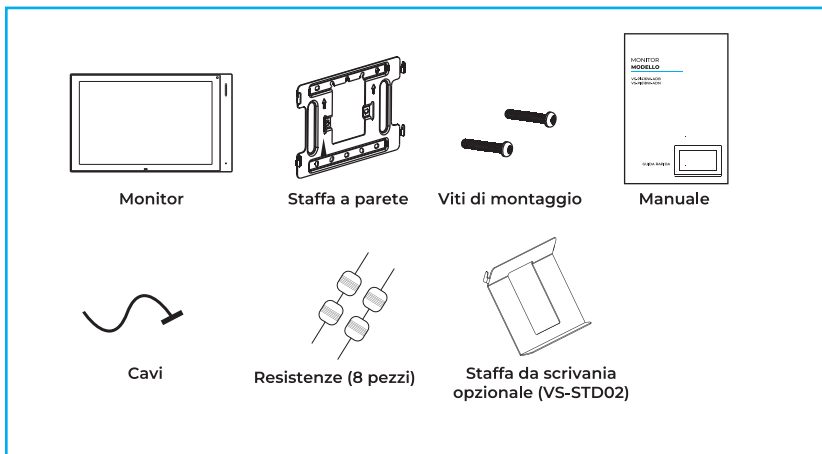
# CONTENUTO DELLA CONFEZIONE

Assicurati che la confezione contenga i seguenti articoli:

Modello: VS-PI416W-ADB

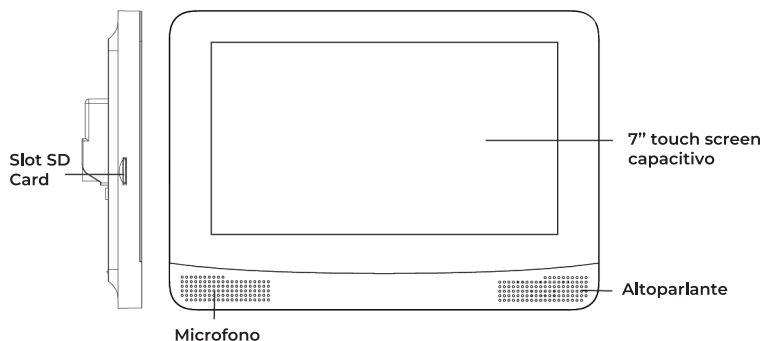


Modello: VS-PI618W-ADN



# IMMAGINE DEL PRODOTTO

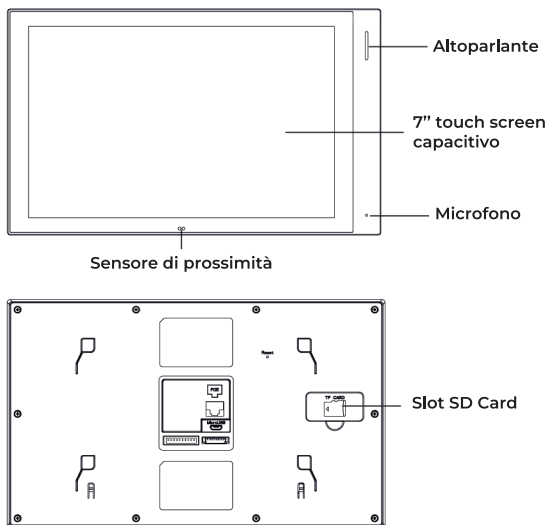
Modello: VS-PI416W-ADB



## Caratteristiche:

- Schermo: IPS 7" Touch capacitivo
- Risoluzione: 1024 x 600
- Sistema operativo: Android 10
- RAM: 1GB
- ROM: 8GB
- Supporta il protocollo SIP 2.0
- Slot per SD-Card
- Connessione: Wi-Fi
- Ingressi / Uscite: 8 Ingressi / 1 Campanello / 1 Relè
- Montaggio: A parete
- Alimentazione: PoE / 12V DC
- Consumo a riposo: 3W
- Consumo in funzione: 10W
- Visualizza fino a 16 telecamere IP
- Dimensioni: 189,5 x 132 x 15mm

## Modello: VS-PI618W-ADN

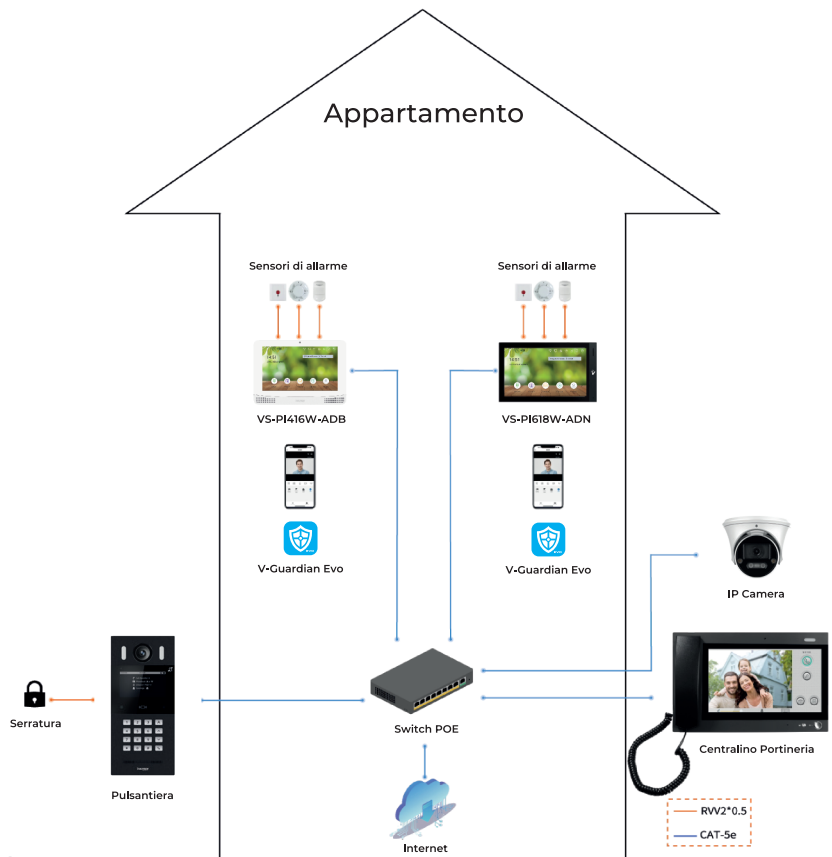


### Caratteristiche:

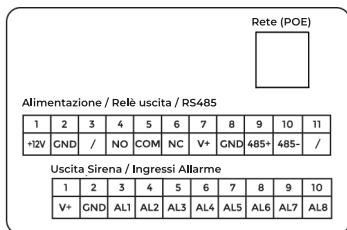
- Schermo: IPS 10.1" Touch capacitivo
- Risoluzione: 1280 x 800
- Sistema operativo: Android 10
- RAM: 2GB
- ROM: 8GB
- Supporta il protocollo SIP 2.0
- Slot per SD-Card
- Connessione: Wi-Fi
- Ingressi / Uscite: 8 Ingressi / 1 Campanello / 1 Relè
- Montaggio: A parete
- Alimentazione: PoE / 12V DC
- Consumo a riposo: 3W
- Consumo in funzione: 10W
- Visualizza fino a 16 telecamere IP
- Dimensioni: 264,3 x 160 x 11,8 mm

# CONFIGURAZIONE SISTEMA

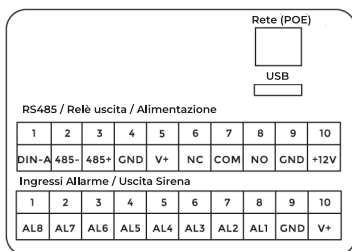
Modello: VS-PI416W-ADB e VS-PI618W-ADN



# SCHEMA DI COLLEGAMENTO



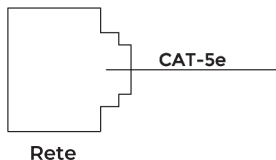
VS-PI416W-ADB



VS-PI618W-ADN

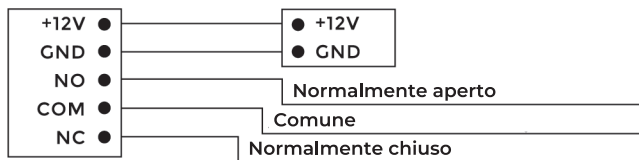
## 1. Rete / POE / RJ45

L'interfaccia di Rete (PoE) serve per la connessione con lo switch PoE o un'altra rete



## 2. Alimentazione / Relè uscita

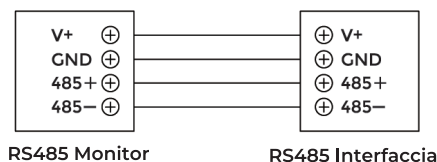
Alimentazione ingresso: connessione a 12V con alimentatore supplementare.



## 3. RS485

Collegare con il dispositivo di interfaccia RS485;

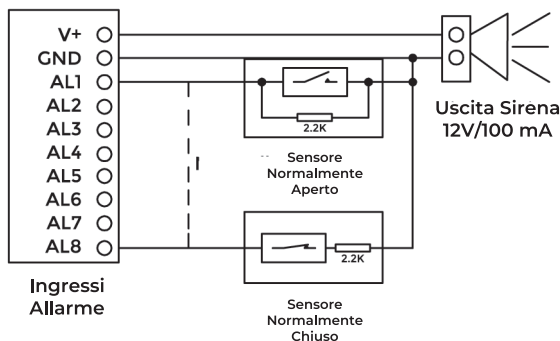
L'interfaccia RS485 può fornire un'alimentazione di 12 V/100mA. Se l'apparecchiatura RS485 da collegare non richiede l'alimentazione, non è necessario collegare +12V.



## 4. Uscita Sirena / Ingresso Allarme

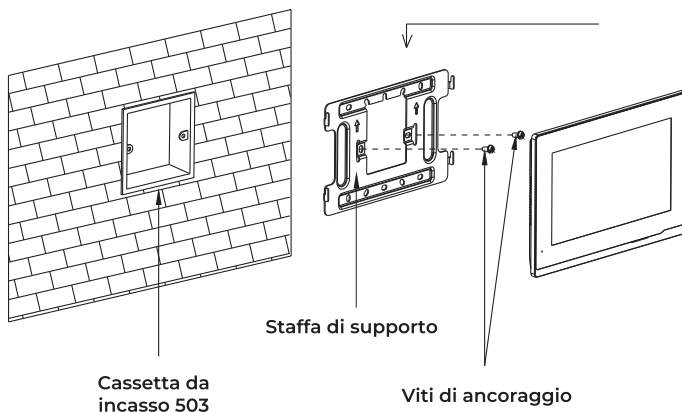
L'interfaccia delle zone di allarme si collega con un interruttore normalmente aperto o normalmente chiuso.

Quando la zona di allarme viene attivata, emette una potenza di 12 V/100 mA.



# INSTALLAZIONE

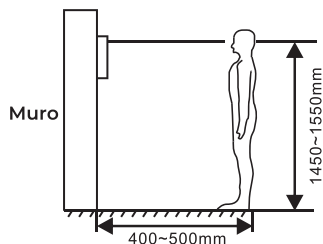
Modello: VS-PI416W-ADB e VS-PI618W-ADN



Misure prodotto VS-PI416W-ADB:  
189,5x132x15mm

Misure prodotto VS-PI618W-ADN:  
264,3x160x11,8mm

## Istruzioni per l'installazione



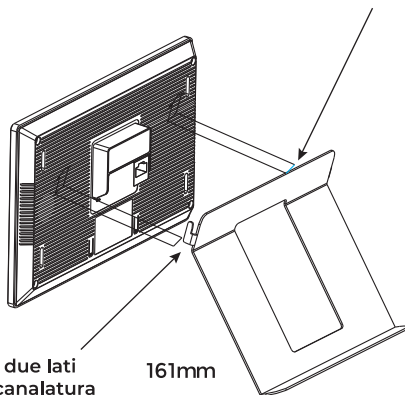
(Suggerimento): Il monitor va installato tra 145 - 155 cm. In questo modo la visualizzazione delle immagini sarà ottimale.

Modello: VS-PI416W-ADB

Staffa: VS-STD01

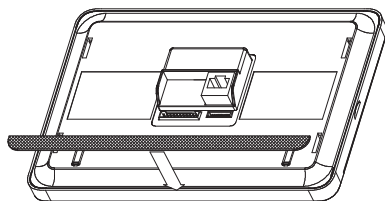
Modello: VS-PI618W-ADN

Staffa: VS-STD02

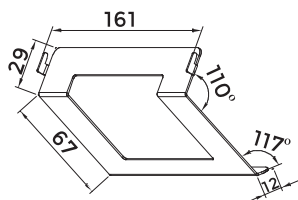


Montare i ganci su due lati della staffa nella scanalatura sul coperchio posteriore.

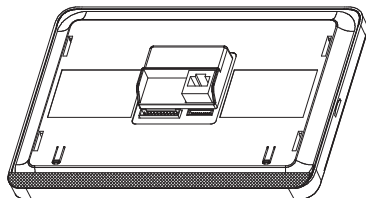
161mm



Allineare il bordo del cuscinetto in gel di silice con il bordo inferiore dell'involucro e incollare il cuscinetto.



Unità: mm



Misure prodotto VS-PI416W-ADB:  
189,5x132x15mm

Misure prodotto VS-PI618W-ADN:  
264,3x160x11,8mm

## Informazioni generali di sicurezza

Per un corretto uso del prodotto leggere attentamente e conservare il seguente foglio illustrativo o il manuale d'istruzioni in dotazione o scaricabile gratuitamente sul sito web [www.vultechsecurity.it](http://www.vultechsecurity.it) nella pagina dedicata al prodotto.

Disposizioni per un utilizzo sicuro dei prodotti:

Importanti informazioni sulla sicurezza:

- **PERICOLO DI SCOSSE ELETTRICHE**
- Non utilizzare il dispositivo vicino all'acqua
- Pulire soltanto con un panno asciutto
- Eseguire l'installazione secondo le istruzioni del produttore
- Non installare vicino a fonti di calore quali termosifoni, stufe e altri apparecchi che producono calore, incluso gli amplificatori

**AVVISO: PER RIDURRE IL RISCHIO DI SCOSSE ELETTRICHE, NON ESPORRE IL DISPOSITIVO A PIOGGIA O UMIDITÀ.**

Informazioni sullo smaltimento e tutela dell'ambiente  
Rispettare le normative europee per lo smaltimento dei prodotti.

### Smaltimento di apparecchiature elettriche ed elettroniche:



Il simbolo del cassonetto barrato riportato sull'apparecchiatura indica che il prodotto alla fine della sua vita utile deve essere raccolto separatamente dagli altri rifiuti. Per lo smaltimento sarà necessario portarlo in un apposito punto di raccolta per il riciclaggio di apparecchiature elettriche ed elettroniche oppure riconsegnarlo al rivenditore al momento dell'acquisto di una nuova apparecchiatura di tipo equivalente, in ragione di uno a uno. Un corretto smaltimento di questi prodotti e delle relative batterie permette di salvaguardare l'ambiente e la salute delle persone evitando problemi di inquinamento, con conseguenti ripercussioni sulla salute umana, che potrebbero verificarsi in caso di smaltimento inadeguato. Per ulteriori informazioni sul corretto smaltimento dei prodotti consultare il servizio locale di smaltimento dei rifiuti.

### Smaltimento delle batterie usate:



Il simbolo del cassonetto barrato indica che le batterie non devono essere gettate tra i rifiuti domestici generici. Se presenti, dovranno essere portate in un apposito punto di raccolta per il riciclaggio. Consultare il manuale d'istruzioni per conoscere la corretta procedura per la rimozione delle batterie.

Il prodotto o la sua confezione riporta il seguente marchio:



Consultare la descrizione del prodotto sul sito web [www.vultechsecurity.it](http://www.vultechsecurity.it) per conoscere il marchio CE applicabile.

Con la presente, Giuliano Store S.r.l., dichiara che il prodotto è conforme ai requisiti essenziali e ad altre disposizioni pertinenti stabilite dalle direttive EMC 2014/30/EU e RED 2014/53/EU. Per prendere visione della dichiarazione di conformità visitare la scheda del prodotto sul sito web [www.vultechsecurity.it](http://www.vultechsecurity.it)

**ATTENZIONE!** Nel caso in cui il prodotto necessiti di batterie, prestare particolare attenzione all'installazione di quest'ultime. Le batterie non installate correttamente, infatti, possono danneggiarsi e perdere le sostanze al loro interno con il conseguente rischio di esplosioni ed eventuali danni a cose e persone. Evitare di manometterle, esporle a fonti di calore, all'umidità, a liquidi o a materiali conduttori.

**ATTENZIONE!** Nel caso in cui il prodotto sia alimentato da un alimentatore, questo deve essere utilizzato esclusivamente al chiuso. L'unico alimentatore che l'azienda garantisce è quello fornito con il prodotto. Evitare di manometterlo o cercare di ripararlo in caso di malfunzionamento. Evitare di esporlo a fonti di calore, all'umidità, a liquidi o a materiali conduttori

Garanzia limitata sull'hardware: VulTech Security® garantisce che il prodotto acquistato è privo di difetti di materiali e di è perfettamente funzionante per il periodo di 2 anni a decorrere dalla data di acquisto. Fatta eccezione per quanto proibito dalla legge in vigore, la presente garanzia non è trasferibile ed è limitata all'acquirente originale.

Condizioni Generali di Garanzia: VulTech Security® garantisce tutti i prodotti per un periodo di 2 anni a decorrere dalla data di acquisto del prodotto (salvo differenti indicazioni). Saranno accettati in garanzia solo prodotti accompagnati da uno scontrino fiscale o da fattura di acquisto. Ove necessario dovrà comparire in quest'ultima il codice seriale del prodotto in questione. La presente garanzia non copre problemi o danni causati da: 1) incidente, abuso, applicazione impropria, riparazione, modifica o smontaggio non autorizzato; 2) operazione impropria di manutenzione; 3) utilizzo di accessori non forniti da VulTech quali ad esempio batterie di ricambio. Prima di presentare una richiesta di garanzia, si raccomanda di visitare per ulteriori informazioni la sezione relativa all'assistenza tecnica sul sito web [www.vultechsecurity.it](http://www.vultechsecurity.it)

Esclusione di responsabilità: VULTECH SECURITY NON SARA' RESPONSABILE PER ALCUN DANNO SPECIALE, INDIRECTO, INCIDENTALI O CONSEGUENZIALE DI QUALSIASI GENERE, COMPRESSE PERDITE DI PROFITTI INTROITI O DI DATI (SIA DIRETTAMENTE CHE INDIRECTAMENTE) O PERDITE COMMERCIALI PER LA VIOLAZIONE DI QUALCHE GARANZIA ESPLICITA O IMPLICITA SUL PRODOTTO ACQUISTATO

Indirizzo: GIULIANO STORE S.R.L. - Strada consortile, consorzio IMPRE.CO, zona ASI, Carinaro ( CE ), 81032, Italia







**SOLUZIONE INTERCOM**